

「Felica ポイントカードシステム」(NET 版)



## 「Felica ポイントカードシステム」(NET 版)

### ● 「Felica 対応ポイントカードシステム」とは● .....



「Felica 対応ポイントカードシステム」は、インターネットと Windows 用専用ソフトウェアを使用してポイント管理を行うシステムです。

※インターネットエクスプローラなどのブラウザでは操作できません。

※Android(アンドロイド)はご利用いただけません。



インターネットを介して複数店舗間で共通のポイントを管理できます。  
(全ての拠点でインターネットに常時接続されている必要があります。)  
A店で付与したポイントをB店で使うなど、全店共通のポイントの付与・使用が環境です。

※無線 LAN 環境でご利用になる場合、回線の安定性と速度によってデータの書き込みが失敗する場合がございます。有線環境など、できるだけ安定した通信環境でご利用下さい。

「Felica ポイントカードシステム」(NET 版)

## IC カードがポイントカードに！ポイントカードは不要です！

来店するお客様が所有する Felica 対応 IC カードを、ポイントカードとして使用します。  
店舗側で専用のポイントカードを用意する必要はございません。

★別途 IC カードリーダー「PaSoRi」が必要です。別売です。⇒9 ページ



来店するお客様が普段使用している Suica や PASMO が、お店のポイントカードになります



※Felica 以外の規格の IC カードはご利用いただけません。  
※運転免許証は利用できません。

## レジ横で、簡単ポイント操作！

レジ横に「Felica ポイントカードシステム」を起動したパソコンを置き、お客様のお会計時にポイント処理を行う、といったことが可能です。※レジ(会計)とは連動しません。

ご利用の一例

レジ横にタブレットPCと対応リーダーを設置。



リーダーはPCとUSBで接続します。

※パソコン、対応リーダーレジ、IC カードは、弊社商品には含まれません。(別売)  
※上図は「タブレット PC」となっておりますが、デスクトップ PC やノート PC でもご利用いただけます。  
(マウスやキーボードが必要です。)

よくあるご質問>レジとは連動しないとはどういうことですか？⇒18 ページ

## ポイントの加算(付与)、減算(使用)が行えます！



ポイントの加算(付与)や、減算(貯めたポイントを使用する)処理を行う事ができます。

**※初期設定が必要です。**

※レジ機能はありません。ポイント管理のみが行えます。

よくあるご質問>お客様が自分のポイント残を知るにはどうすればいいのですか?⇒18 ページ

## 金額に対するポイント利率を設定可能！



付与・減算するポイント数を直接入力する他、金額に対するポイント利率を設定する事もできます。

利率設定は、**1日単位**で設定可能です。

## ポイント有効期限も設定可能！期限がきたら、自動で失効



ポイントの有効期限を自由に設定できます。

有効期限を過ぎたポイントは、**自動的に失効**します。

※左図は一例です。

## 会員の情報は、会員マスタ画面で管理できます



会員情報の管理も行えます。  
会員は最大 10 万人まで登録可能です。

## ソフトウェアを操作する社員を制限できます



ソフトウェアの機能ごとに、操作できる社員を制限できます。(「権限を有効にする」)

※左図は一例です。

ポイント処理には、ポイント加算・減算の他、履歴の削除も含まれます。

## ポイント処理履歴を見る事ができます



また、「権限を有効」にすると、「誰がどのポイント処理操作を行ったのか」を記録・確認する事ができます。

## 販促メールを送信することができます



【会員マスタ】に登録された会員へ、販促メールの送信を行うことができます。

(メール配信機能)

お得な情報を掲載したメールマガジン、お知らせメールの配信用としてご利用いただけます。

## バーコード入りのカードでもご利用いただけます

「Felica ポイントカードシステム」は、**バーコード**の読み取りにも対応しています。

来店するお客様が「Felica 対応 IC カード」を持っていないんだけど…という場合でもご利用いただけます。

### ◆ バーコード認証でご利用いただく場合は、下記の物をご用意下さい。 ◆



#### ●バーコード入りのポイントカード

印刷会社等で作成できます。

カードのサイズや材質、デザインは自由です。

カード内に、バーコードを入れて下さい。

#### 【対応バーコードの規格】

ポイントカードに使用できるバーコードの規格は、以下の通りです。

#### WT-SCM001

UPC/EAN/JAN & Add-on 2/5, Code 39, Code 39 Full ASCII, Code11, Matrix 25 Interleaved 25, Industrial 25, Code128, Codabar/NW7, Code 93, MSI/PLESSEY, Code 32, BC 412, China Postage

#### CCD-700

Code 39, Full ASCII Code 39, Code 32, Code 128, Code 93, Code 11, Codabar/NW7, All UPC/EAN/JAN code (EAN-13, EAN-8, UPC-A, UPC-E, EAN-128), Interleave 2 of 5, Industrial 2 of 5, matrix 2 of 5, Chinese Postage Code, IATA, MSI/PLESSY, Italian Pharmacy Code, Telepen



#### ●CCD バーコードリーダー「WT-SCM001」

#### CCD バーコードリーダー「CCD-700」

ポイント処理を行うパソコンと同台数ご用意

下さい。**別売です。**(参考価格:4,000円/1台)

弊社ホームページにて、ご購入先をご案内しております。



●お手持ちのパソコン

動作環境 詳細は、16 ページをご参照下さい。  
別売です。

コード認証でもご利用いただけます

IC カード、バーコードの他、コード認証も行えます。

コードは、お店側や来店したお客様が任意に決める事ができる個人識別コードです。  
コードの認証は、画面又はキーボードやマウスからの手入力で行いますので、専用リーダーは不要です。

◆ コード認証でご利用いただく場合は、下記の物をご用意下さい。 ◆



●コード入りのポイントカード

印刷会社等で作成できます。  
カードのサイズや材質、デザインは自由です。  
カード内に、コードを入れて下さい。

コードは、お店側で前もって決めておいて、予めカード内にプリントしておいたり、お客様にお渡しする前に手書きで書き込むなど、お店の運営の流れにあった形でご用意・ご利用下さい。

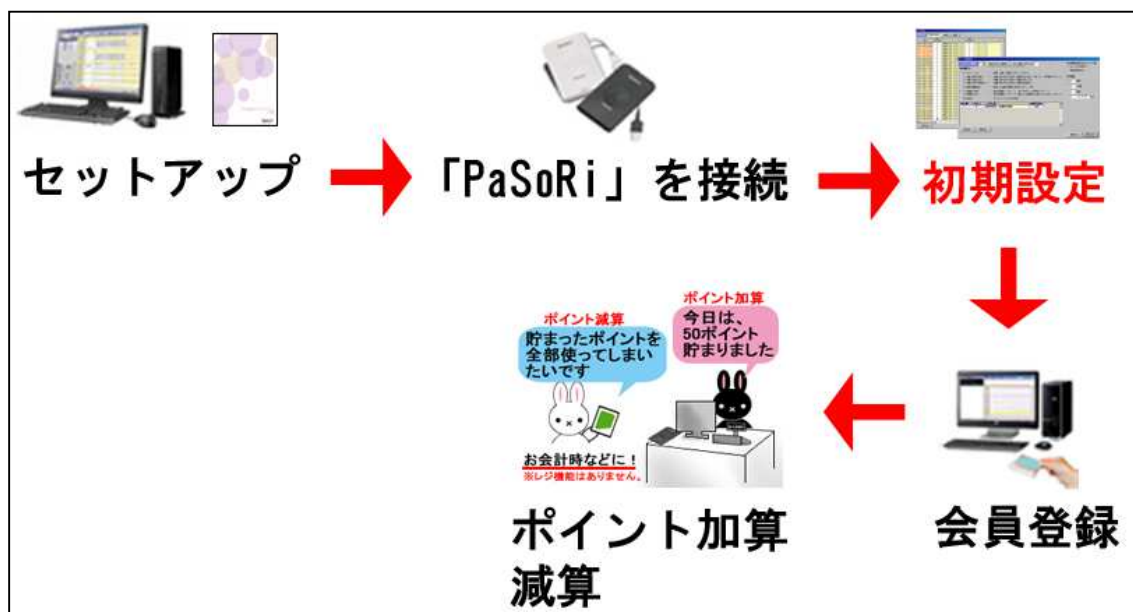


●お手持ちのパソコン

動作環境 詳細は、16 ページをご参照下さい。  
別売です。

## 「Felica ポイントカードシステム」(NET 版)

### ●大まかなご利用の流れ●



パソコンに「Felica ポイントカードシステム」をセットアップし、対応リーダーと USB で接続、各種**初期設定**を行います。

お客様が来店した際は、「PaSoRi」に手持ちの Felica 対応 IC カードをかざしてもらい、会員登録を行った後、ポイント加算を行います。

2 回目以降の来店時は、初回に登録した IC カードを「PaSoRi」にかざしてもらい、ポイント加算を行います。(レジ(会計)とは連動しません。)

ポイント使用(減算)時は、登録した IC カードを「PaSoRi」にかざしてもらい「Felica ポイントカードシステム」画面を操作し、使用するポイント数(または金額)を入力し、ポイント減算を行った後、ユーザー様の所有するレジで、合計金額からポイント使用分を差し引いた金額で会計を完了させます。

**※パソコン、IC カード、IC カードリーダー等の対応リーダーは別売です。弊社商品には含まれません。**

※実際の導入手順は、弊社からお送り致します導入時のメールをご覧ください。



「Felica ポイントカードシステム」(NET 版)

## ●ご用意いただくもの●

「Felica ポイントカードシステム」はパソコン用ソフトウェアを使用して動作するシステムです。

パソコンや IC カード、対応リーダーは、ご利用料金に含まれません。別途、ご用意下さい。

### ①お手持ちのパソコン



「Felica ポイントカードシステム」をご利用いただく台数分のパソコンを、ご用意下さい。

Android(アンドロイド OS)ではご利用いただけません。

#### 【動作環境】

●対応OS(全て日本語版のみ)  
Microsoft Windows Vista / 7 / 8 / 10 (32bit 版 / 64bit 版(SP1 以上))

※Internet Explorer 6.0 SP1 以上がインストールされた環境が必要です。  
最新の SP をあててご利用下さい。

- 対応機種 Pentium III 1GHz 以上の CPU 搭載機種を推奨
- 必要メモリ 1GB 以上
- ハードディスク 2GB 以上の空き容量
- 画面解像度 1024×768 ピクセル以上

#### ●ご注意

本製品を使用する場合、以下のユーザーアカウントで実行する必要があります。

◆Windows Vista / 7 / 8 / 10 の場合 「コンピュータの管理者」

### ②非接触 IC カードリーダー「PaSoRi(パソリ)」



株式会社 SONY の IC カードリーダー「PaSoRi(パソリ)」

- 「RC-S330」(Windows Vista/7/8/10 対応)
- 「RC-S370」(Windows Vista/7/8/10 対応)
- 「RC-S380」(Windows Vista/7/8/10 対応)

参考価格：2,500 円 / 1 台

上記以外の IC カードリーダーはご利用いただけません。

※弊社ホームページにて、販売ショップのご紹介をしております。

## 「Felica ポイントカードシステム」(NET 版)

### ③Felica 対応 IC カード



株式会社 SONY の IC カード規格「Felica(フェリカ)」に対応する IC カード。

**来店したお客様が所有する物をご利用いただきます。**  
店舗側では IC カードを用意する必要はございません。

**Felica 以外の IC カードは、ご利用いただけません。**  
**運転免許証はご利用いただけません。**

### 【Felica 対応 IC カードの代表例】

#### ■交通系 IC カード(乗車カード)

Suica、PASMO、ICOCA、TOICA、SUGOCA、Kitaca、nimoca、PiTaPa などの、公共交通機関による IC カードです。

普段から通勤に使用している IC カードを、ポイントカードとして使用できます。



#### ■Felica 対応プリペイド型電子マネー

Edy (エディ)、nanaco (ナナコ)、WAON (ワオン) も、ポイントカードに！



#### ■Felica 対応携帯電話

Felica 対応携帯電話の機種詳細等は、各携帯電話会社にお問い合わせ下さい。

#### ■Felica Lite (フェリカライト)



④レシートプリンター「CT-S601」



シチズン・システムズ株式会社のレシートプリンター  
「CT-S601」 (WindowsVista/7/8/10 対応)

会員のポイント残数を印刷して手渡しする場合に必要なレシートプリンターです。

(ポイント残の印刷機能を使用しない場合は、本プリンターは不要です。)





「Felica ポイントカードシステム」でポイント残の印刷機能をご利用いただくパソコンの台数分ご用意下さい。

参考価格：44,000 円／1 台

上記以外のレシートプリンターはご利用頂けません。

●導入のメリット●

よくあるポイントカードシステムは・・・

	<u>磁気式等のポイントカードをお客様に配布</u> 10,000枚 <b>1,000,000円</b> ※1枚100円換算
	<u>専用リーダライタ</u> ※販売会社様によって異なります。 1台 <b>150,000円前後</b>
	<u>カードデザイン料(初回)</u> ※販売会社様によって異なります。 <b>20,000～30,000円</b>
	<u>保守料金</u> 販売会社様によって異なります。

**【メリット】**  
自由なデザインでカード作成ができる

**【デメリット】**  
カードの定期的な作成や保守料など、**コストが高い**

↓ 「Felicaポイントカードシステム」 の場合は・・・

## 「Felica ポイントカードシステム」(NET 版)

### Felicaポイントカードシステムなら・・・



ポイントカード

0円

来店するお客様が所有しているSuicaやPASMOなどのFelica対応ICカードを、ポイントカードとして使用します。



リーダーライター

1台 2,500円※1

SONY社製のFelica対応ICカードリーダー/ライター「PaSoRi」対応。



パソコン

お手持ちのパソコン

「Felicaポイントカードシステム」はパソコン用ソフトウェア※2を使用するタイプのシステムです。



Felicaポイントカードシステム

1ライセンス  
月額3,000円～※3

1ライセンスで、1台のパソコンで利用できます。



メールサポート

0円

商品に関するメールサポートを承っております。(メールサポートは無料です。)

#### 【メリット】

圧倒的な低コスト！手軽に導入できる

#### 【デメリット】

カードはデザインできない



SuicaとかPASMOとか・・・

「Felica対応ICカード」なんて、うちのお店のお客さんは持ってないよ。

安くていいかなと思ったけど、うちじゃ使えないかな？

そんなことはありません！



「Felicaポイントカードシステム」は、Felica対応ICカードをポイントカードとして使用するほかにも、

バーコードやコード※4を印刷したポイントカードを使用することもできます！

## 「Felica ポイントカードシステム」(NET 版)

バーコードやコードでも、ポイント処理ができます！



**ポイントカード**  
各自ご用意下さい

バーコードやコードが入ったポイントカードを、各自ご用意下さい。※5



**バーコードリーダー**  
1台 4,000円※7

バーコードでのポイントカード認証を行う場合は、バーコードリーダー「WT-SCM001」、「CCD-700」が必要です。※6  
コードでのポイント処理を行う場合は、リーダーは不要です。



**パソコン**  
お手持ちのパソコン

「Felicaポイントカードシステム」はパソコン用ソフトウェア※2を使用するタイプのシステムです。



**Felicaポイントカードシステム**

1ライセンス  
月額3,000円～※3

1ライセンスで、1台のパソコンで利用できます。



**メールサポート**  
0円

商品に関するメールサポートを承っております。  
(メールサポートは無料です。)

### 【メリット】

低コストで手軽に導入できる

Felica対応ICカードが使えなくても

大丈夫！

ポイントカードデザインもあなた次第

- ※1 参考価格です。実際の販売価格は、販売店へお問い合わせ下さい。
- ※2 ブラウザでは操作できません。動作環境は、こちらをご参照下さい。
- ※3 「Felicaポイントカードシステム NET版」は月額サービスです。  
初期導入費及び月額（または年額）費用が必要です。
- ※4 コードは、「Felicaポイントカードシステム」でのポイントカード認証方法の一つです。
- ※5 弊社ではポイントカードの作成は承っておりません。
- ※6 「WT-SCM001」、「CCD-700」以外のバーコードリーダーは動作保障外です。
- ※7 参考価格です。実際の販売価格は、販売店へお問い合わせ下さい。

「Felica ポイントカードシステム」(NET 版)

## ●ご利用料金とライセンスについて●

「Felica ポイントカードシステム NET 版」は、下記料金でご利用いただけます。

**初期導入費 11,000 円(税込) + 月額 3,300 円(税込)～ または  
年額 33,000 円(税込)～**

月額または年額費用は、**ご利用ライセンス数**によって金額が異なります。

「Felica ポイントカードシステム」は、

**1ライセンス = 1台のパソコン** 

でご利用いただくことができます。

ライセンスごとの月額／年額料金は、下記のとおりです。

ライセンス数 (利用するPC台数)	1	2	3	4	5・・・
月額(税別) (円)	3,300	4,400	5,500	6,600	7,700...
年額(税別) (円)	33,000	44,000	55,000	66,000	77,000...

※パソコンやポイントカードなどの価格は含まれておりません。

弊社では、「Felica ポイントカードシステム NET 版」ソフトウェアのみをご提供しております。**パソコン端末やポイントカード、対応リーダー等は、別途ご用意ください。**

(弊社では販売を承っておりません。)

「Felica ポイントカードシステム」(NET 版)

## ● 「Felica ポイントカードシステム」動作環境● .....

### 【対応 OS】(全て日本語版)

Microsoft Windows 7 / 8 / 10 (32bit 版 / 64bit 版 (SP1 以上))

※Internet Explorer 6.0 SP1 以上がインストールされた環境が必要です。

※最新の SP をあててご利用下さい。

### 【対応機種】

Pentium III 1GHz 以上の CPU 搭載機種を推奨

### 【必要メモリ】

1GB 以上

### 【ハードディスク】

2GB 以上の空き容量

### 【画面解像度】

1024×768 ピクセル以上

### 【国外利用について】

日本国外ではご利用いただけません。日本国内でご利用下さい。

### 【表示文字サイズについて】

「表示文字サイズ」は既定サイズでご利用下さい。

### 【その他】

Windows と Android の二重システムタブレット PC については、弊社では動作確認を行っておりません。(動作保障外となります。)

### 【使用上のご注意】

本製品を使用する場合、以下のユーザアカウントで実行する必要があります。

**コンピュータの管理者**

### 【セキュリティソフトについて】

弊社ソフトウェアを、下記セキュリティソフトと同一の PC で使用した場合に、

弊社ソフトウェアの正常な動作が行えなくなる例が確認されております。

下記セキュリティソフトウェアは、弊社ソフトウェアと同一の PC でご利用いただかないようお願いいたします。

#### ・ ウイルスセキュリティ シリーズ(ソースネクスト社)

ウイルスセキュリティ

ウイルスセキュリティ ZERO

スーパーセキュリティ ZERO など

#### ・ Avast 社

アバスト

#### ・ Canon IT ソリューションズ株式会社

ESET セキュリティ ソフトウェア シリーズ



## 「Felica ポイントカードシステム」(NET 版)

### ■ご利用上のご注意■

「Felica ポイントカードシステム NET 版」は、インターネットを介して弊社サーバー上のデータベースへアクセスするサービスです。

お客様のネットワーク環境、ファイヤーウォールの設定によっては、安定した動作が行えないおそれがございます。

また、プロキシサーバーを介している場合や、VPN 環境（バーチャル環境）ではご利用いただけません。

Wi-Fi など、無線 LAN 環境でのご利用は推奨致しておりません。

有線環境など、安定した通信環境でのご利用を強く推奨いたしております。

(タブレット PC でのご利用の場合には、市販の有線 LAN アダプタをご利用いただく事で、有線でのインターネット接続が可能になります。)

## ●よくあるご質問●

レジ(会計)とは連動しないとは、どういうことですか？

**【回答】** 本システムは、ポイント管理システムです。

**お客様の会計時に「ポイントを貯める(付与する)」場合**

- 1) ユーザー様の所有するレジで、会計を完了させます。
- 2) 「Felica ポイントカードシステム」画面を操作し、会計した金額または付与するポイント数を入力し、ポイント付与を行います。  
(会計した金額を入力する場合、入力された金額に対して指定料率に沿ったポイント数を付与できます。例) 100 円で 1 ポイントという設定の場合に会計が 500 円だった場合、500 円と入力することで 5 ポイントが付与できます。)

**お客様の会計時に「ポイントを使用する(減算する)」場合、**

- 1) 「Felica ポイントカードシステム」画面を操作し、使用するポイント数(または金額)を入力し、ポイント減算を行います。
- 2) ユーザー様の所有するレジで、合計金額からポイント使用分を差し引いた金額で会計を完了させます。

Q. お客様が自分のポイント残を知るには、どうすればいいのですか？

**【回答】** ポイント処理(加算・減算)時に口頭で伝える他、  
メール配信機能を使用したメールで送信する(自動では送信されません)、  
対応レシートプリンターを使用することでポイント残を印刷することができます。  
⇒ご用意いただくもの 9 ページ

1 ライセンス契約して、2 台以上のパソコンで使用する事はできますか？

**【回答】** できません。

- 1 ライセンスご契約につき 1 つのユーザー登録キーをお送りします。  
ユーザー登録キー 1 つにつき、1 台のパソコンで製品版登録が可能です。
- 1 度製品版登録したユーザー登録キーは、他のパソコンでは製品版登録できません。

「Felica ポイントカードシステム」(NET 版)

1 度製品版登録をしたユーザー登録キーは、他のパソコンでは製品版登録できないという事ですが、製品版登録をしたパソコンの調子が悪くなったなどの理由で、別のパソコンで製品版を使用したい時はどうしたらいいのですか？

【回答】製品版登録に使用したユーザー登録キーを、もう一度製品版登録に使用する為には、製品版登録済みのパソコンの集計用メニュー内「キー解除」ボタンから、**キー解除**を行って下さい。

**OS再インストール**や**システムの復元**を行う場合、**ハードディスクを入れ替える**場合なども、予めキー解除を行って下さい。ユーザー登録キーが解除できなくなります。  
⇒【もっと詳しく】管理メニュー内「説明書」

使い方が分からないので、電話で質問したいのですが・・・

【回答】大変申し訳ございませんが、サポートは**メールのみ**の対応とさせていただきます。

集計用メニュー内【お問い合わせ】画面、又はメールにて、お問い合わせ下さい。

システムコア メールサポート : [info@system110.com](mailto:info@system110.com)